

# Forex Chart Pattern

اس کتاب میں آپ CHART PATTERNS کو سیکھے گے اور PATTERNS کو دیکھ کر بہت سارا profit بنائے گے۔ اس کتاب کو دیکھ کر اور سمجھ کر آپ کبھی اپنی ٹریڈ میں loss نہیں کریں گے۔ charts کو اچھے سے سمجھے اور ان کو market میں لگا کر دیکھے۔



1,235\$



BUY

SELL

ForeX Pakistan.pk

اگر آپ فارکس ٹریڈنگ اکاؤنٹ بنانا چاہتے ہیں تو یہاں کلک کریں۔



**Open Exness Trading Account**

یا **ForeX** **akistan.pk** وزٹ کریں۔

ہم آپ کی مدد کر رہے ہیں۔



اگر آپ آن لائن کرپٹو یا  
فارکس ٹریڈنگ سیکھنا چاہتے ہیں۔

تو ہماری ویب سائٹ کو بک مارک کریں۔

**ForeX** **akistan.pk**



# Types Of Market

## 1. Bullish

جب مارکیٹ مسلسل اوپر کی طرف جارہی ہو تو اسے Bullish Market یا پھر Bull run کہتے ہیں۔



## 2. Bearish

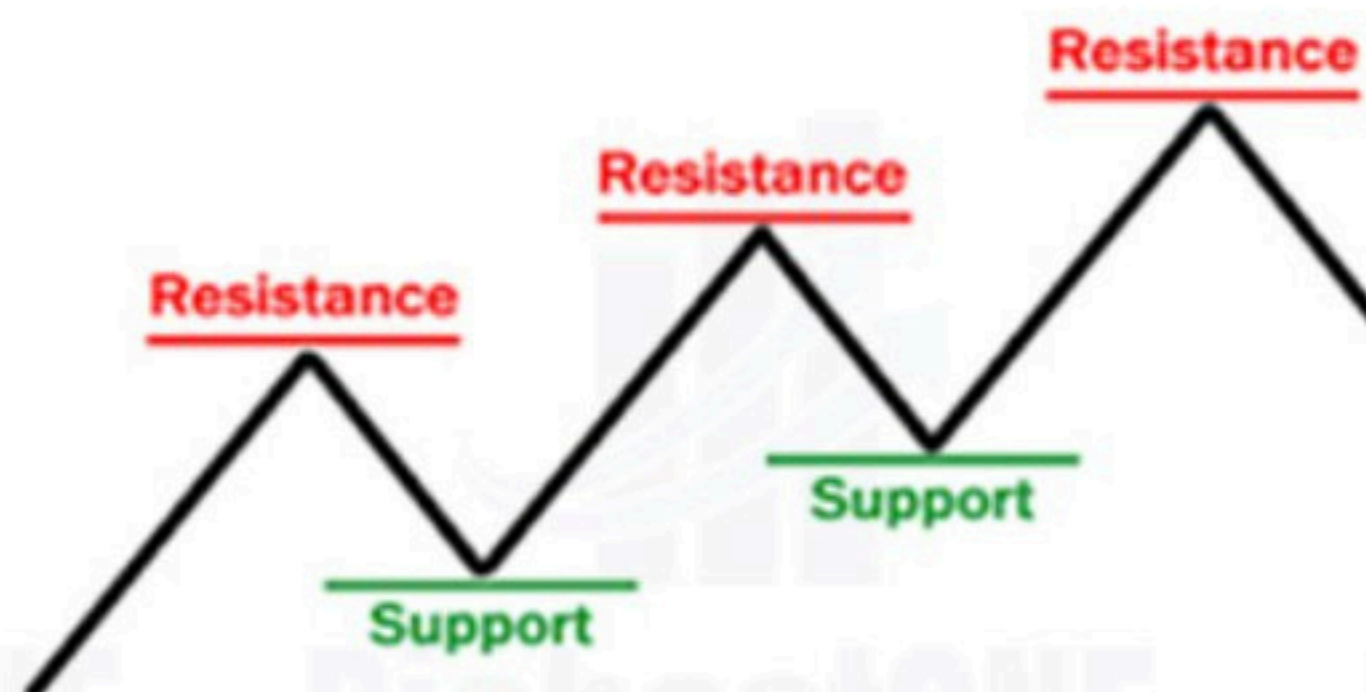
جب مارکیٹ مسلسل نیچے کی طرف جارہی ہو تو اسے Bearish Market یا پھر Bear market کہتے ہیں۔



[Open Exness Account](#)

# Support and Resistance

وہ جگہ جو مارکیٹ کو اپنی قیمت سے نیچے نہ جانے دے اور وہ جگہ جو مارکیٹ کو اپنی قیمت سے اوپر نہ جانے دے اور وہ جگہ جو support کہتے ہیں اور وہ جگہ جو resistance کہتے ہیں۔





# Breakout

جب مارکیٹ اپنی support یا پھر resistance کو توڑ کر اونچے چلی جائے تو اسے breakout کہتے ہیں۔



## Fake Breakout

جب مارکیٹ اپنی support یا پھر resistance کو توڑ کر دوبارہ اپنی support یا پھر resistance میں آجائے تو ایسے Fake breakout کہتے ہیں۔



**note:** Fake Breakout کو لوگ ہمیشہ Real Breakout سمجھ کر اس میں ٹریڈ

لے لیتے ہیں تب ان کو loss ہوتا ہے اگر کامیاب ہوتا ہے تو ہمیشہ Breakout ہونے کے بعد

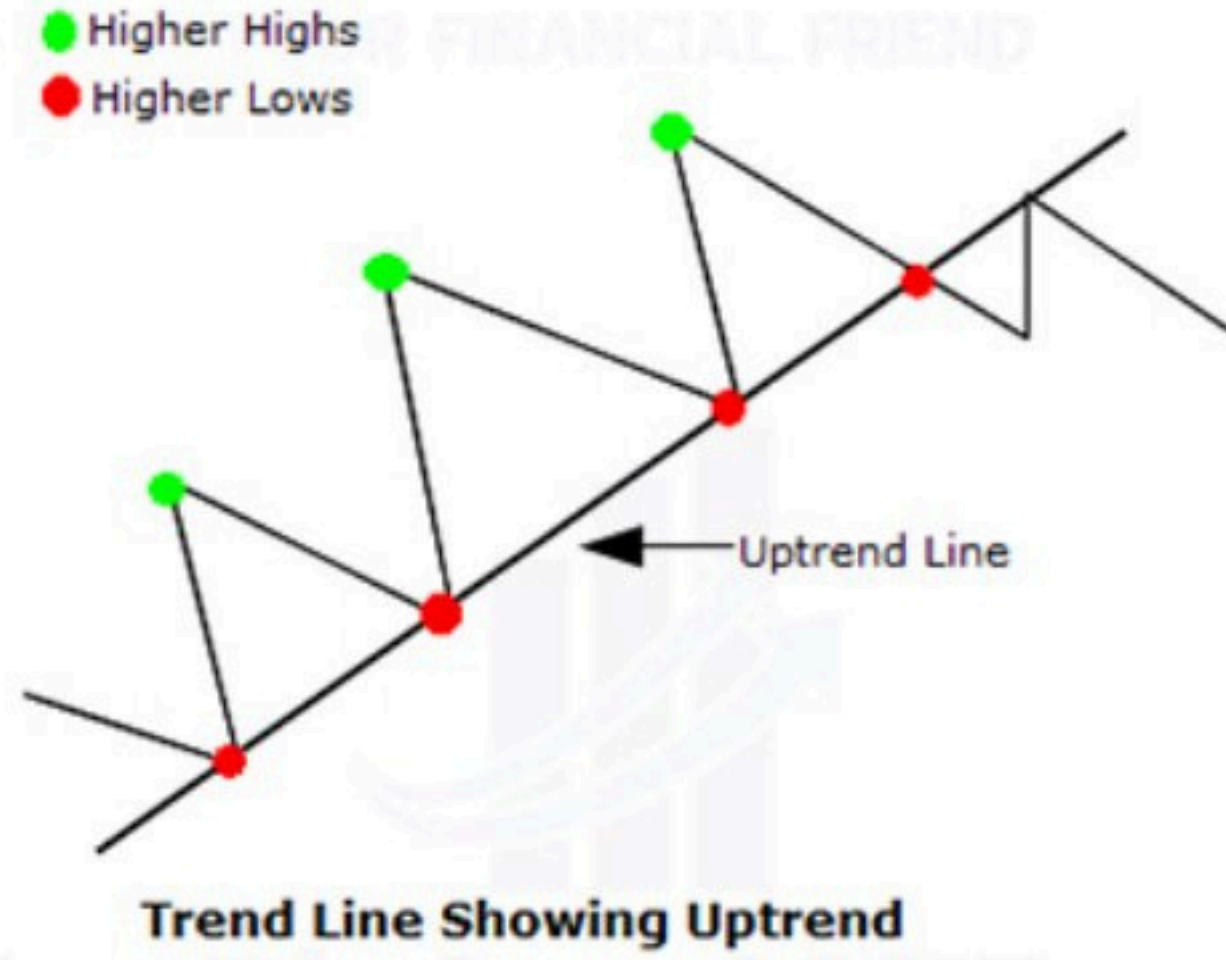
retest ہونے کا انتظار کیا کریں۔



# Type Of Trends

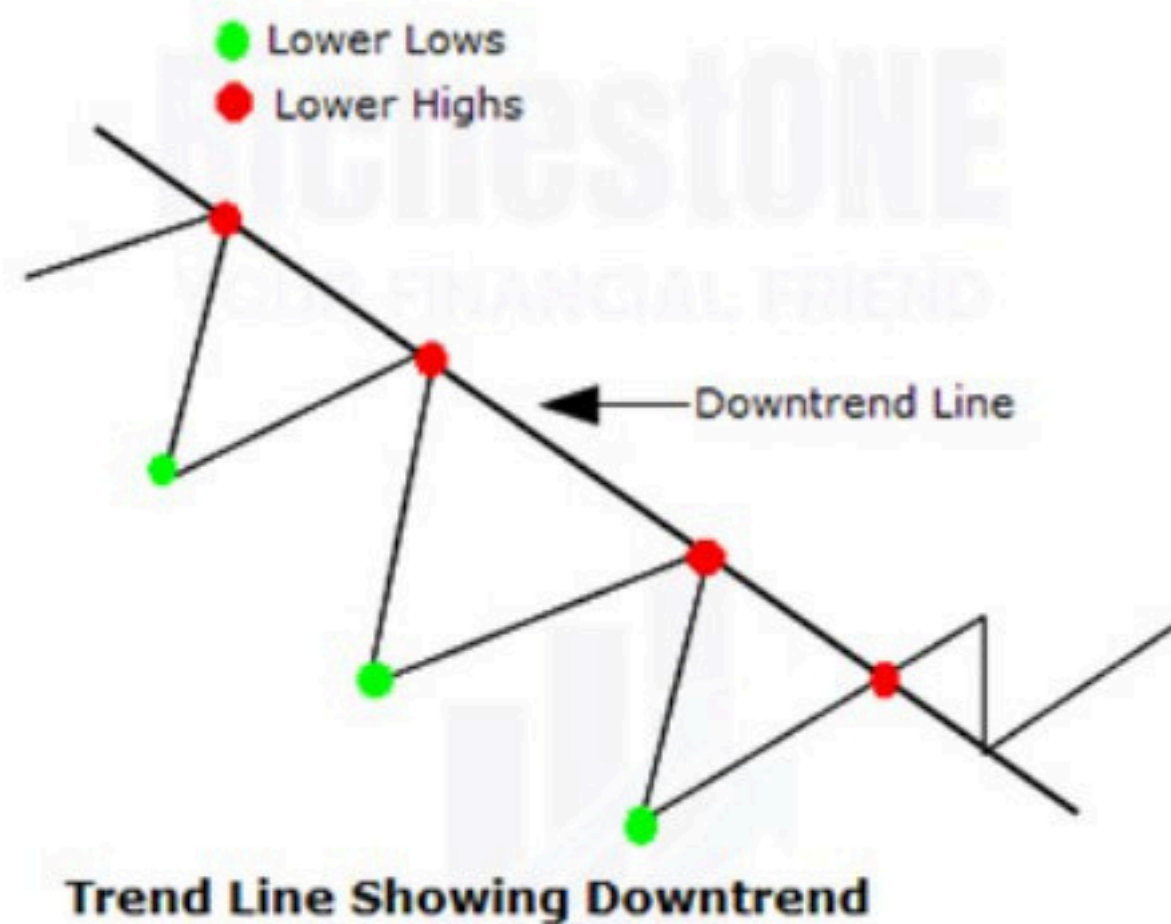
## UP Trend

اس میں support ہمیں ٹرینڈ کا بتا رہی ہوتی ہے اور مارکیٹ کا رخ اوپر کی طرف ہوتا ہے۔



## Down Trend

اس میں resistance ہمیں ٹرینڈ کا بتا رہی ہوتی ہے اور مارکیٹ کا رخ نیچے کی طرف ہوتا ہے۔

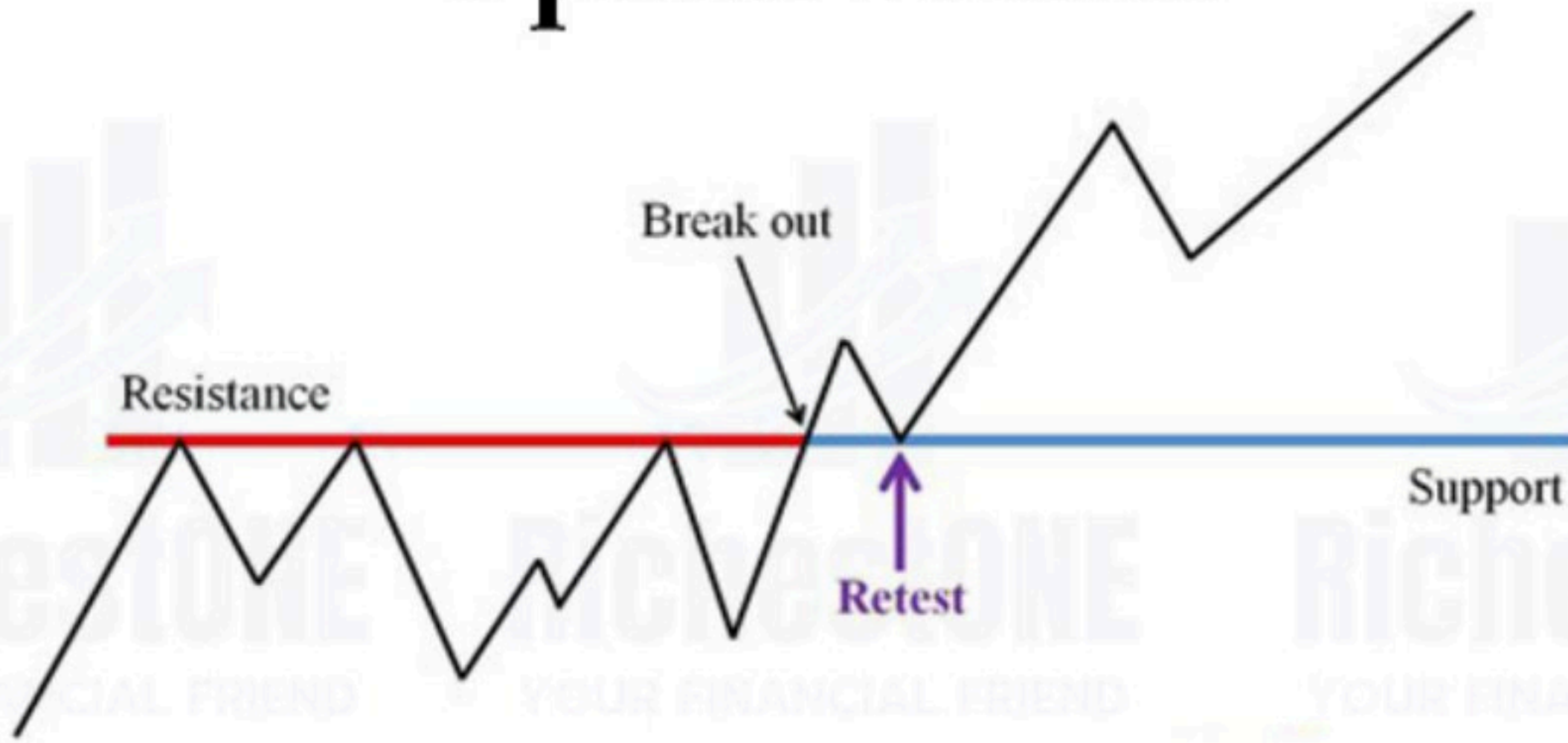




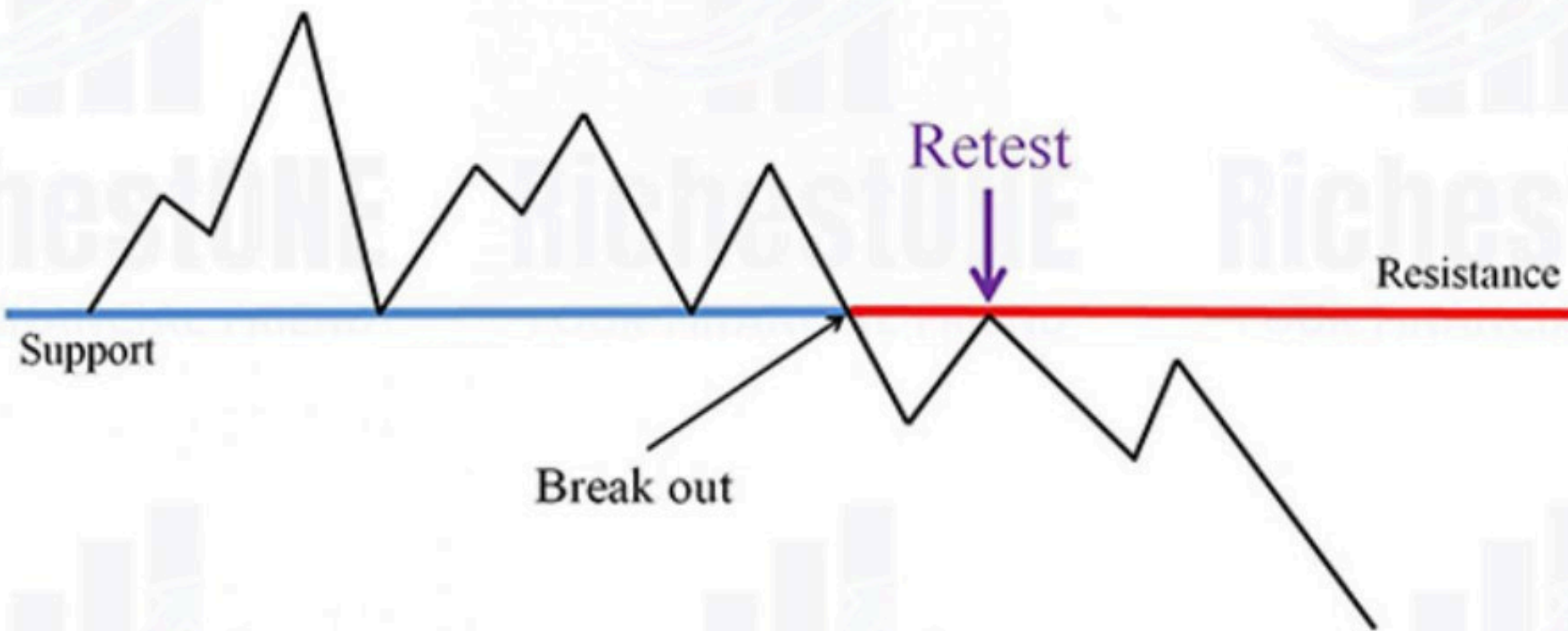
# Retest

Breakout ہونے کے بعد مارکیٹ ایک بار retest ضرور کرتی ہے اس کے بعد مارکیٹ میں support اس کی resistance بن جاتی ہے اور resistance اس کی support بن جاتی ہے۔

## Upside Retest



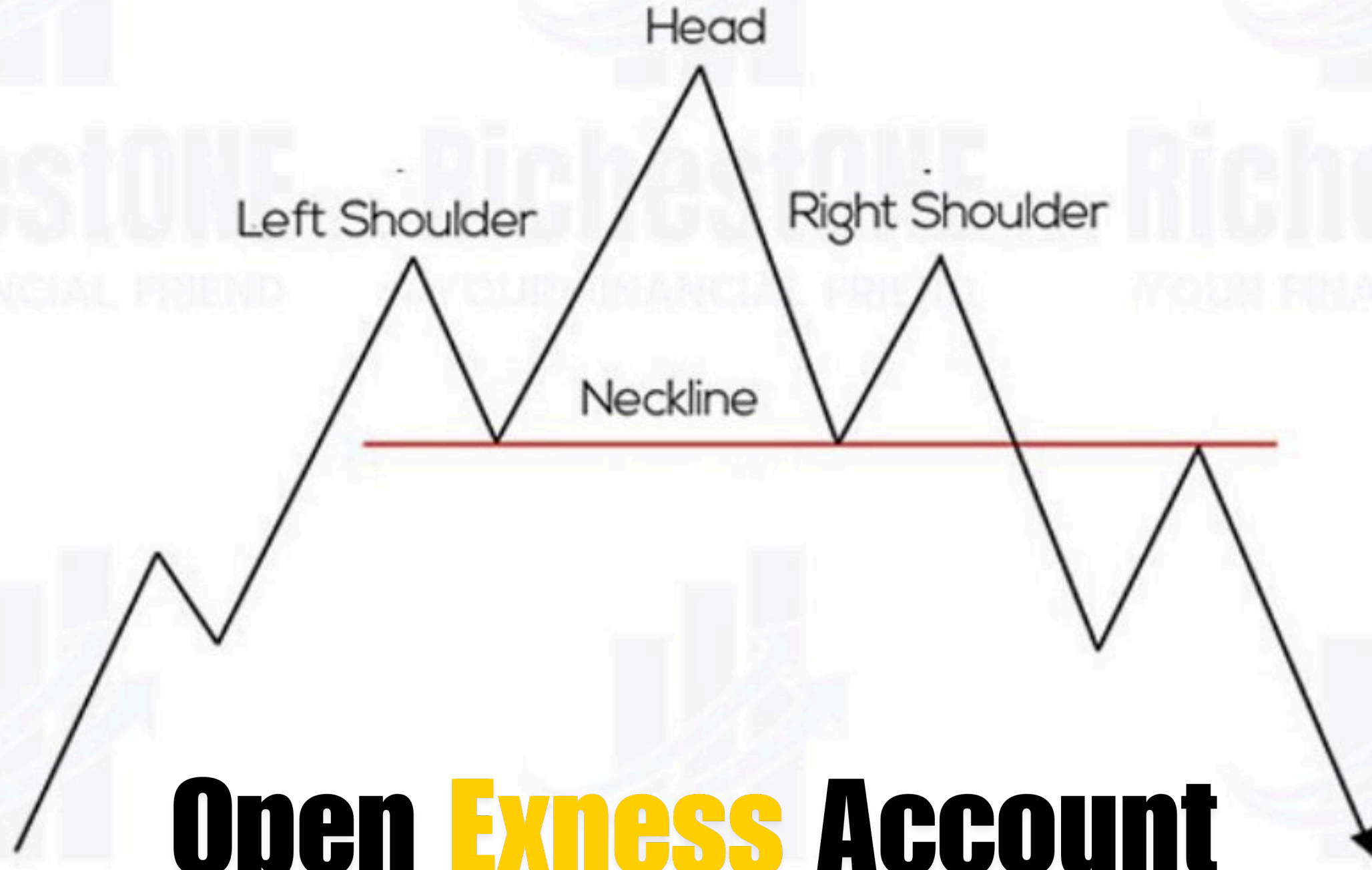
## Downside Retest





# Head and Shoulder

## ( Bearish )



**Open Exness Account**

Breakout ہونے کے بعد retest ہونے کا انتظار کریں۔  
جب retest کر کے مارکیٹ نیچے جانے لگے تب entry لیں۔

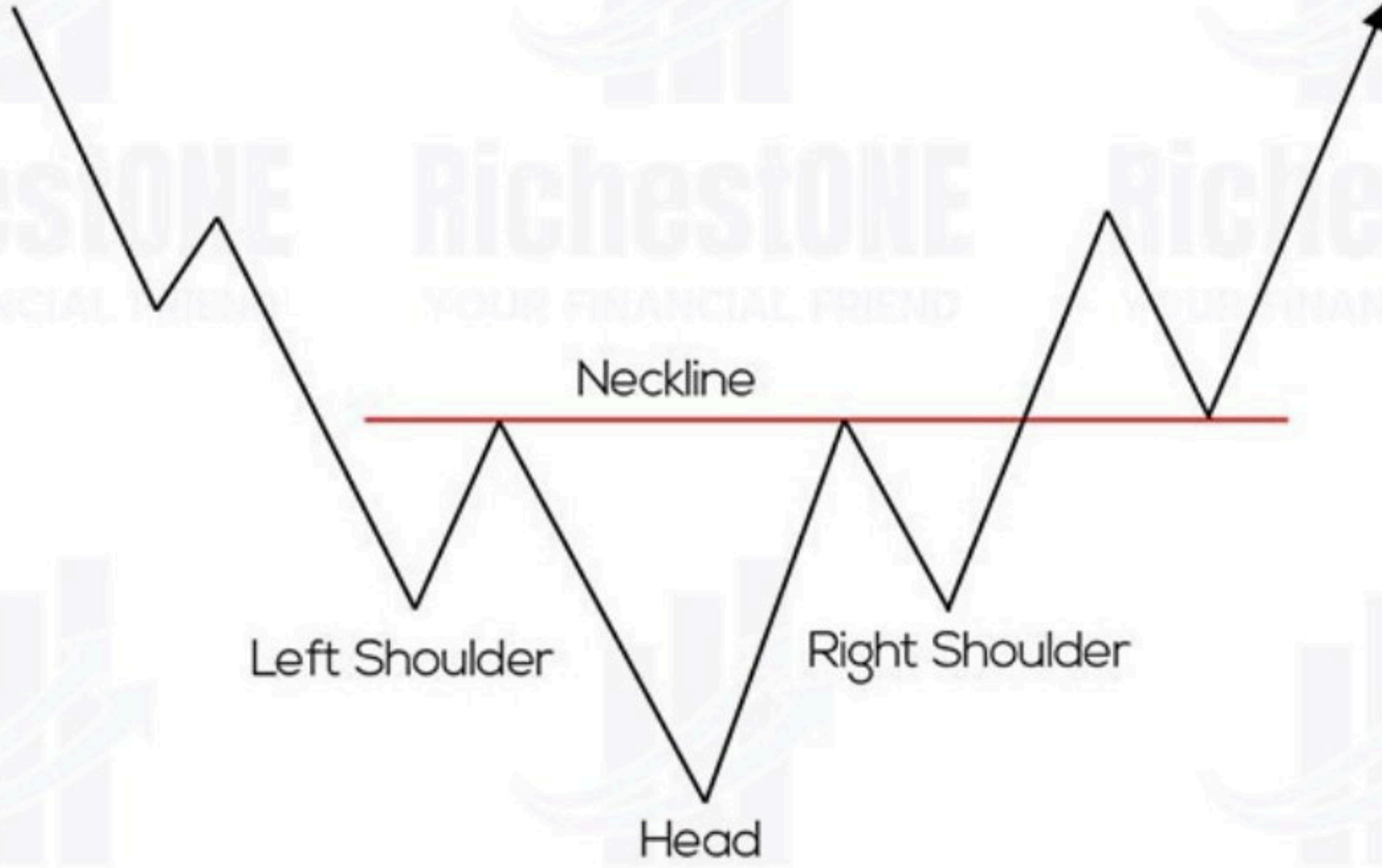
### Example in real Market





# Inverse Head and Shoulder

## ( Bullish )



Breakout ہونے کے بعد retest ہونے کا انتظار کریں۔  
جب retest کر کے مارکیٹ اوپر جانے لگے تب entry لیں۔

### Example in real Market





# Cup and Handle

## ( Bullish )



ForeX Pakistan.pk

Breakout ہونے کے بعد retest ہونے کا انتظار کریں۔  
جب retest کر کے مارکیٹ اوپر جانے لگے تب entry لیں۔

## Example in real Market





# Inverse Cup and Handle

## ( Bearish )



ForeX Pakistan.pk

Breakout ہونے کے بعد retest ہونے کا انتظار کریں۔  
جب retest کر کے مارکیٹ نیچے جانے لگے تب entry لیں۔

## Example in real Market





# Falling Wedge

## ( Bullish )



ForeX Pakistan.pk

Breakout ہونے کے بعد retest ہونے کا انتظار کریں۔  
جب retest کر کے مارکیٹ اوپر جانے لگے تب entry لیں۔

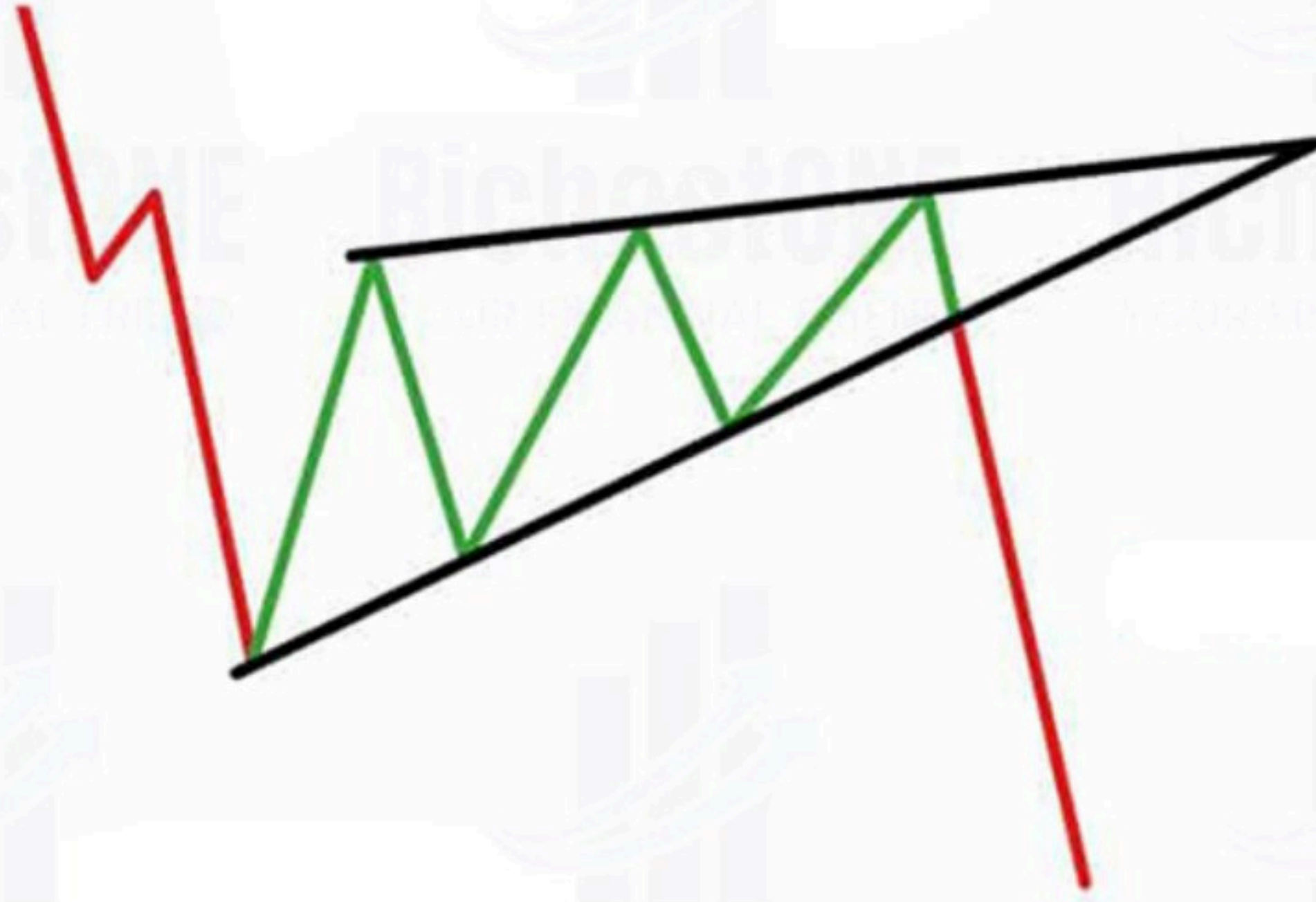
## Example in real Market





# Rising Wedge

## ( Bearish )



Breakout ہونے کے بعد retest ہونے کا انتظار کریں۔  
جب retest کر کے مارکیٹ نیچے جانے لگے تب entry لیں۔

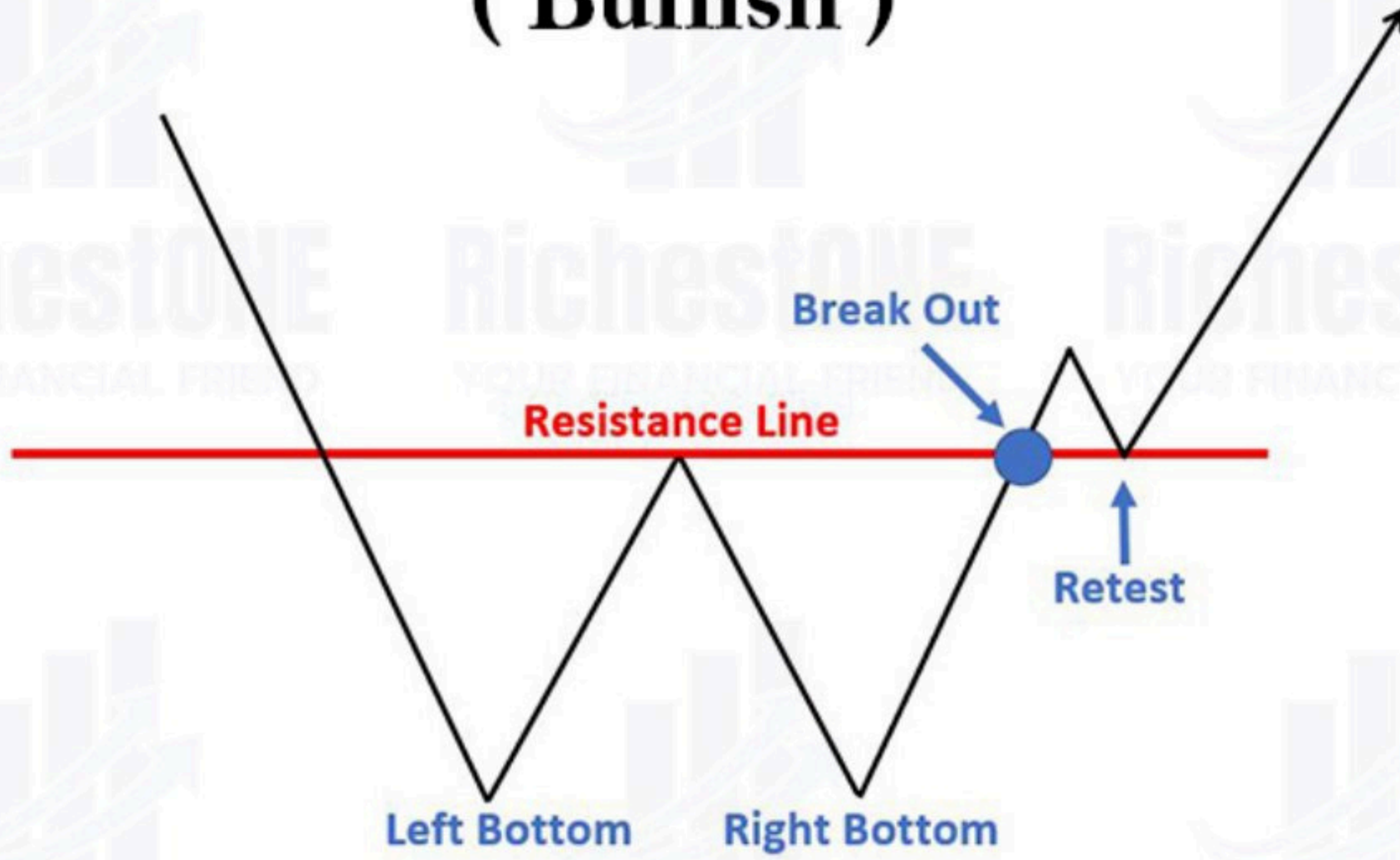
## Example in real Market





# Double Bottom

## ( Bullish )



Breakout ہونے کے بعد retest ہونے کا انتظار کریں۔  
جب retest کر کے مارکیٹ اوپر جانے لگے تب entry لیں۔

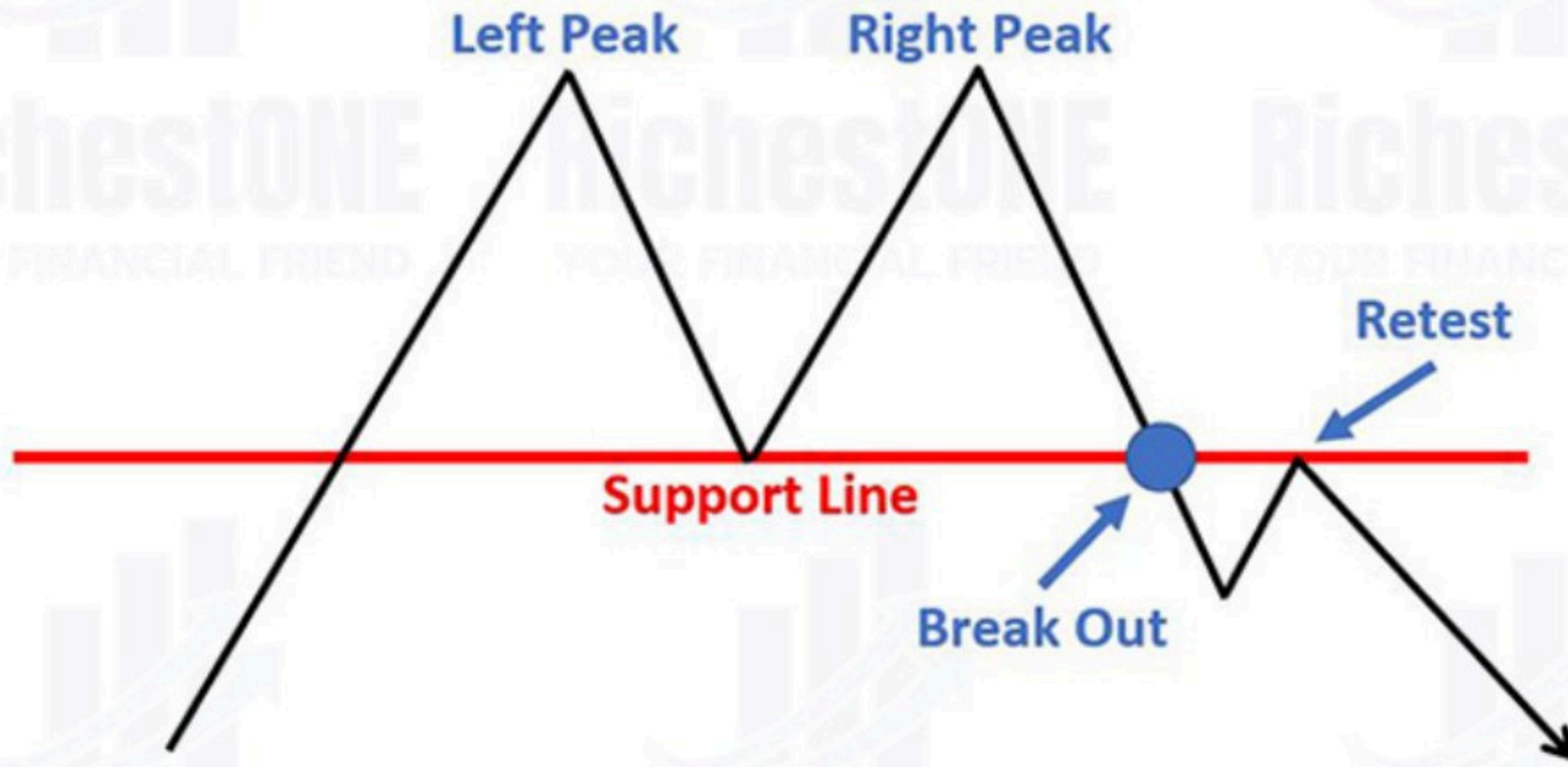
### Example in real Market





# Double Top

## ( Bearish )



Breakout ہونے کے بعد retest ہونے کا انتظار کریں۔  
جب retest کر کے مارکیٹ نیچے جانے لگے تب entry لیں۔

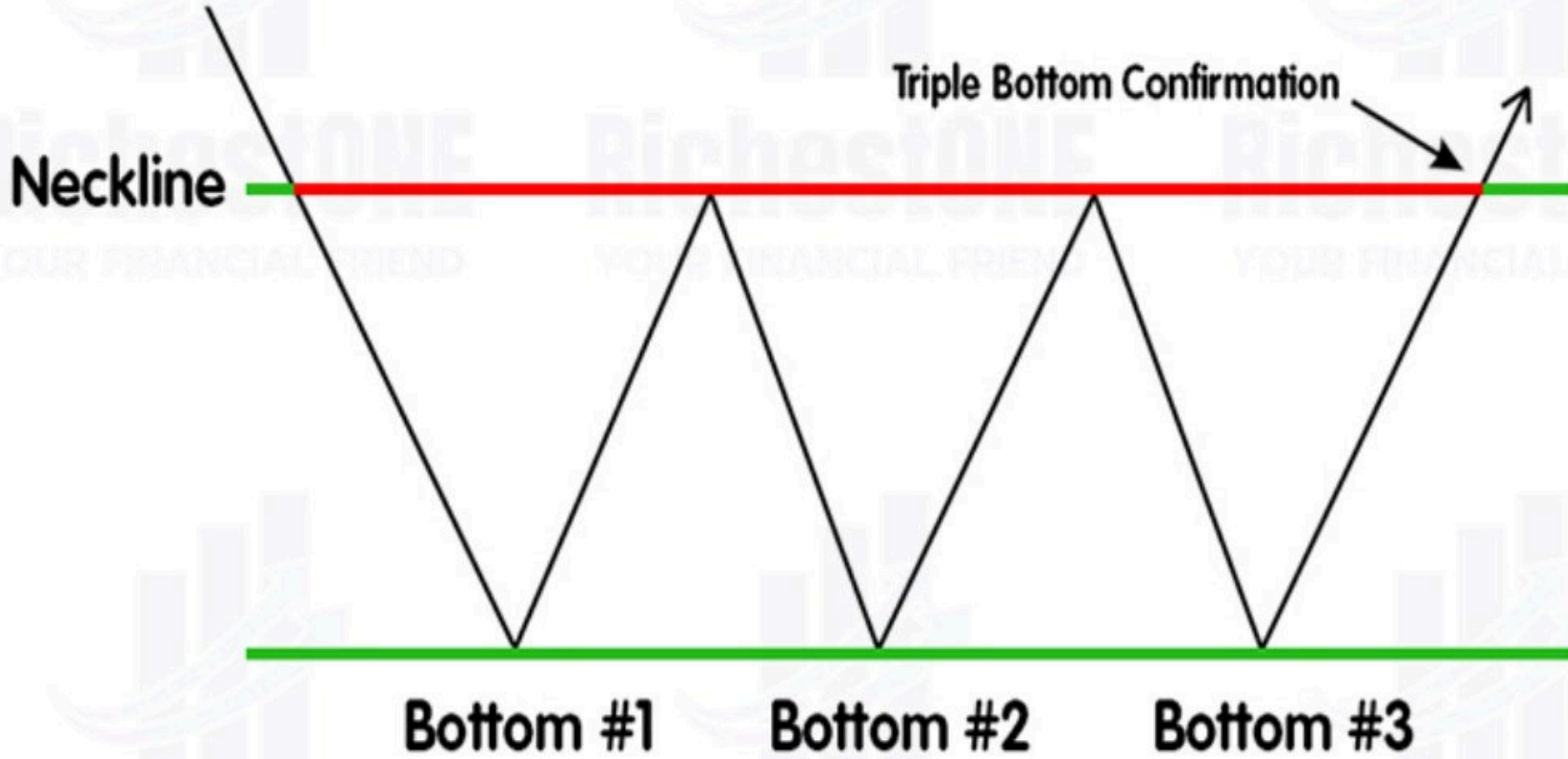
## Example in real Market





# Triple Bottom

( Bullish )



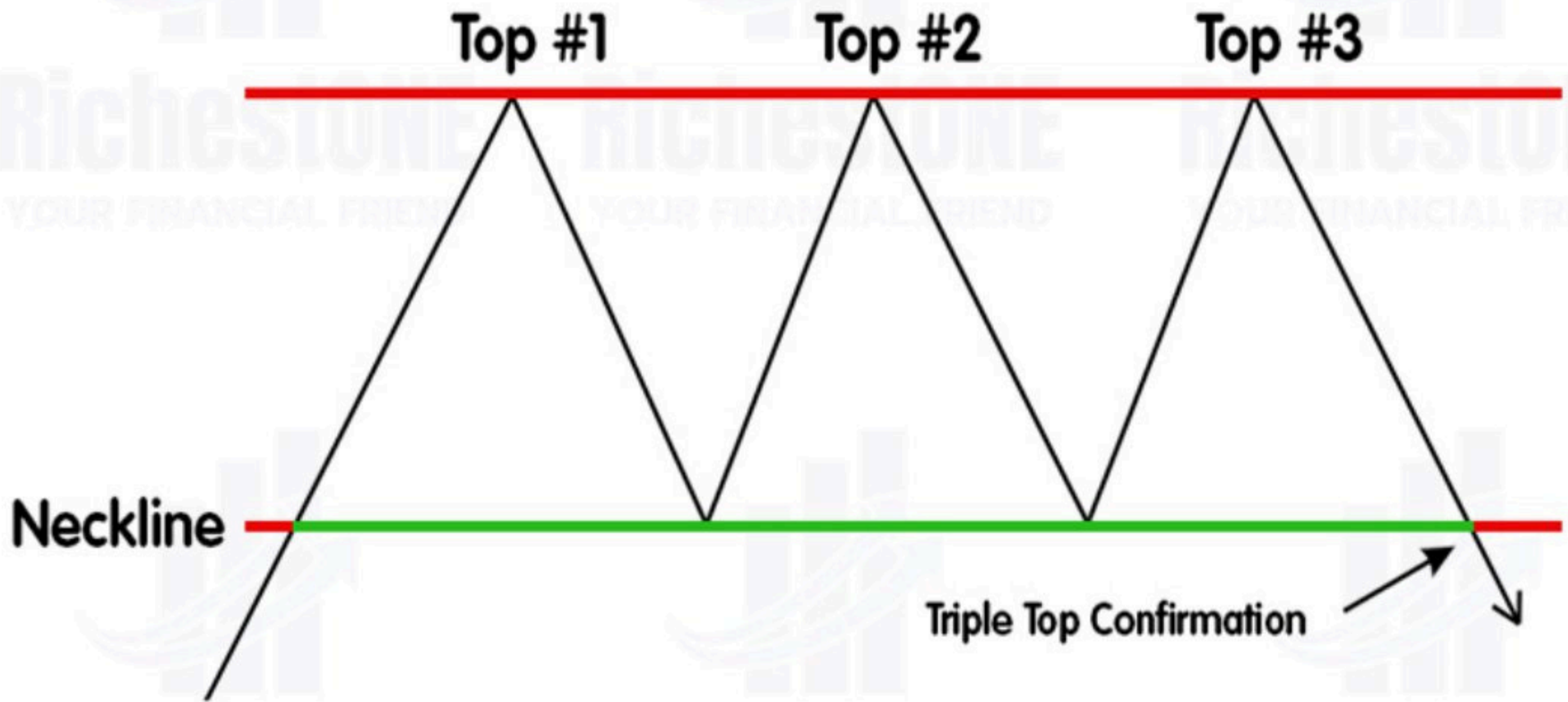
Breakout ہونے کے بعد retest ہونے کا انتظار کریں۔  
جب retest کر کے مارکیٹ اوپر جانے لگے تب entry لیں۔

## Example in real Market





# Triple Top ( Bearish )



Breakout ہونے کے بعد retest ہونے کا انتظار کریں۔  
جب retest کر کے مارکیٹ نیچے جانے لگے تب entry لیں۔

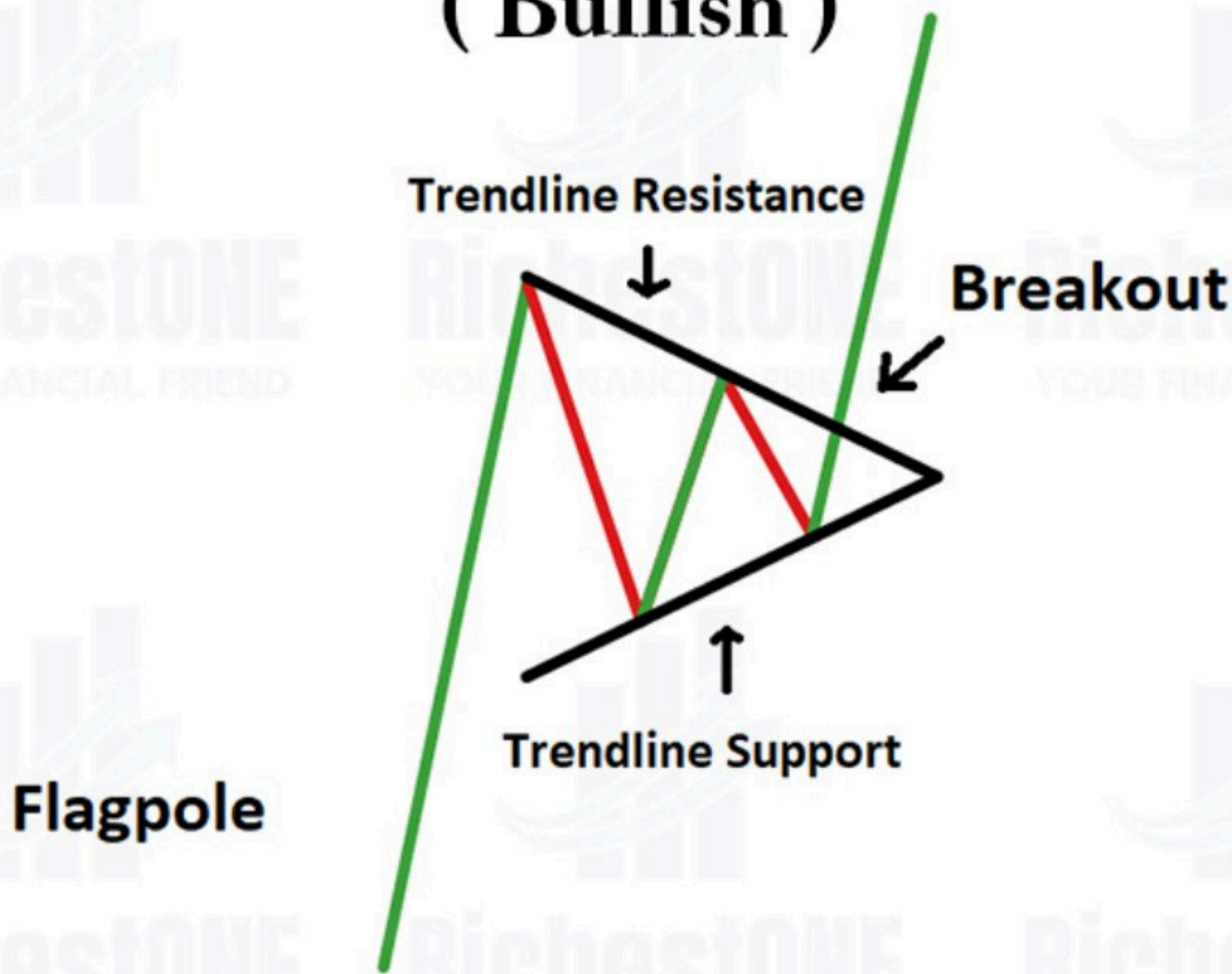
## Example in real Market





# Pennant

## ( Bullish )



Breakout ہونے کے بعد retest ہونے کا انتظار کریں۔  
جب retest کر کے مارکیٹ اوپر جانے لگے تب entry لیں۔

## Example in real Market





# Pennant ( Bearish )

Flagpole

Trendline Resistance

Trendline Support

Breakout

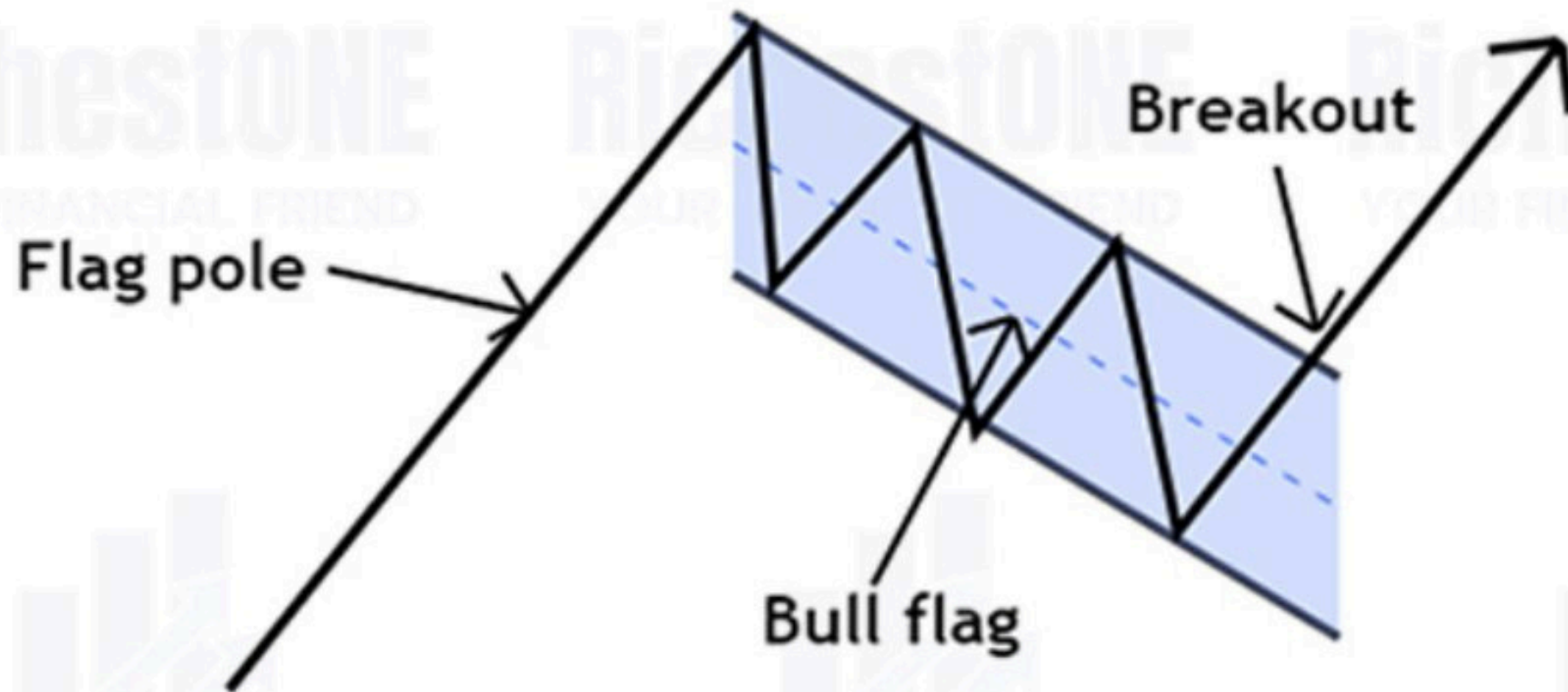
Breakout ہونے کے بعد retest ہونے کا انتظار کریں۔  
جب retest کر کے مارکیٹ نیچے جانے لگے تب entry لیں۔

## Example in real Market





# Flag ( Bullish )



ForeX Pakistan.pk

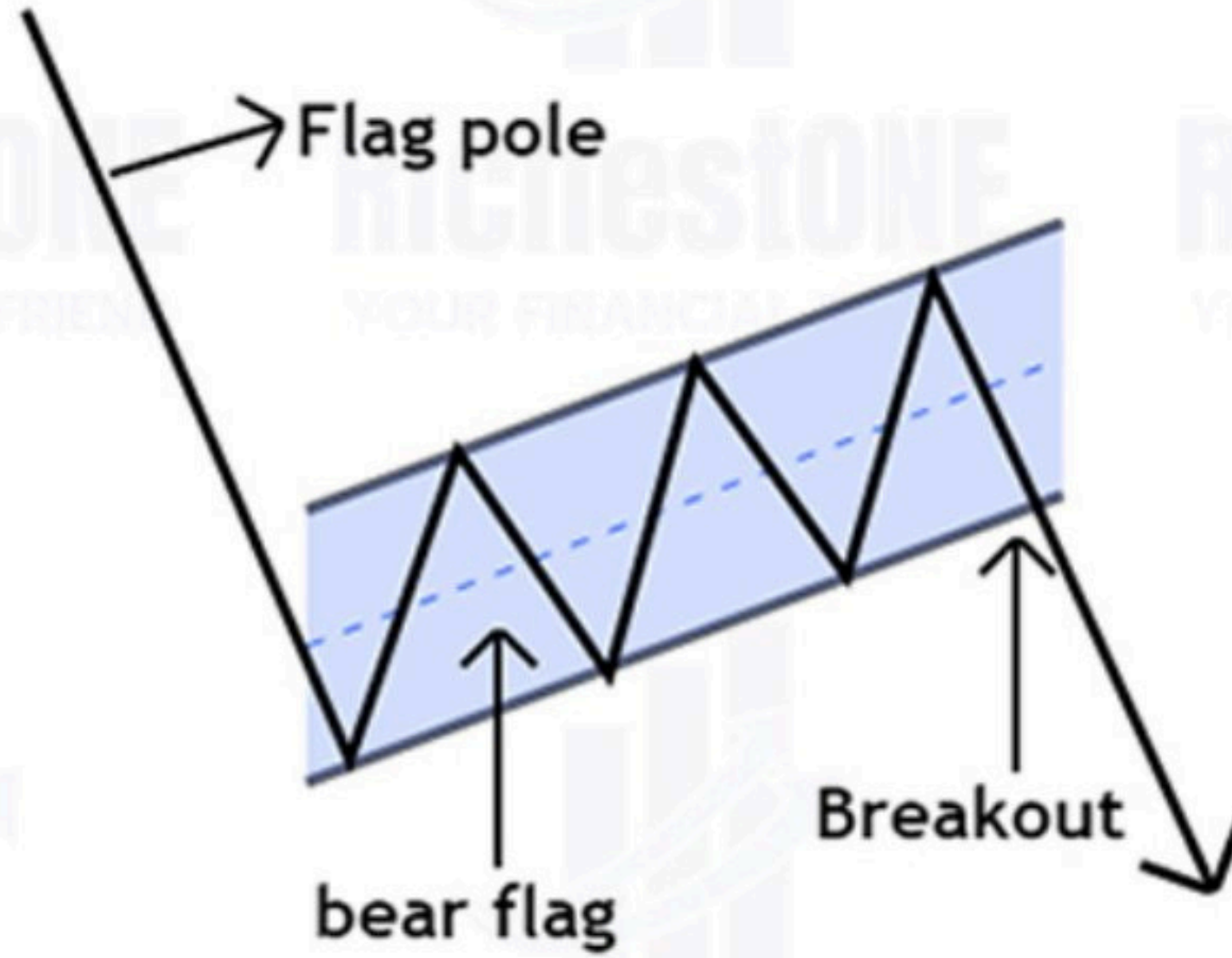
Breakout ہونے کے بعد retest ہونے کا انتظار کریں۔  
جب retest کر کے مارکیٹ اوپر جانے لگے تب entry لیں۔

## Example in real Market





# Flag ( Bearish )



Breakout ہونے کے بعد retest ہونے کا انتظار کریں۔  
جب retest کر کے مارکیٹ نیچے جانے لگے تب entry لیں۔

## Example in real Market





# Rectangle

## ( Bullish )



ForeX Pakistan.pk

Breakout ہونے کے بعد retest ہونے کا انتظار کریں۔  
جب retest کر کے مارکیٹ اوپر جانے لگے تب entry لیں۔

### Example in real Market





# Rectangle ( Bearish )



**Open Exness Account**

Breakout ہونے کے بعد retest ہونے کا انتظار کریں۔  
جب retest کر کے مارکیٹ نیچے جانے لگے تب entry لیں۔

## Example in real Market





# Three Drive ( Bullish )



Breakout ہونے کے بعد retest ہونے کا انتظار کریں۔  
جب retest کر کے مارکیٹ اوپر جانے لگے تب entry لیں۔

## Example in real Market





# Three Drive ( Bearish )



ForeX Pakistan.pk

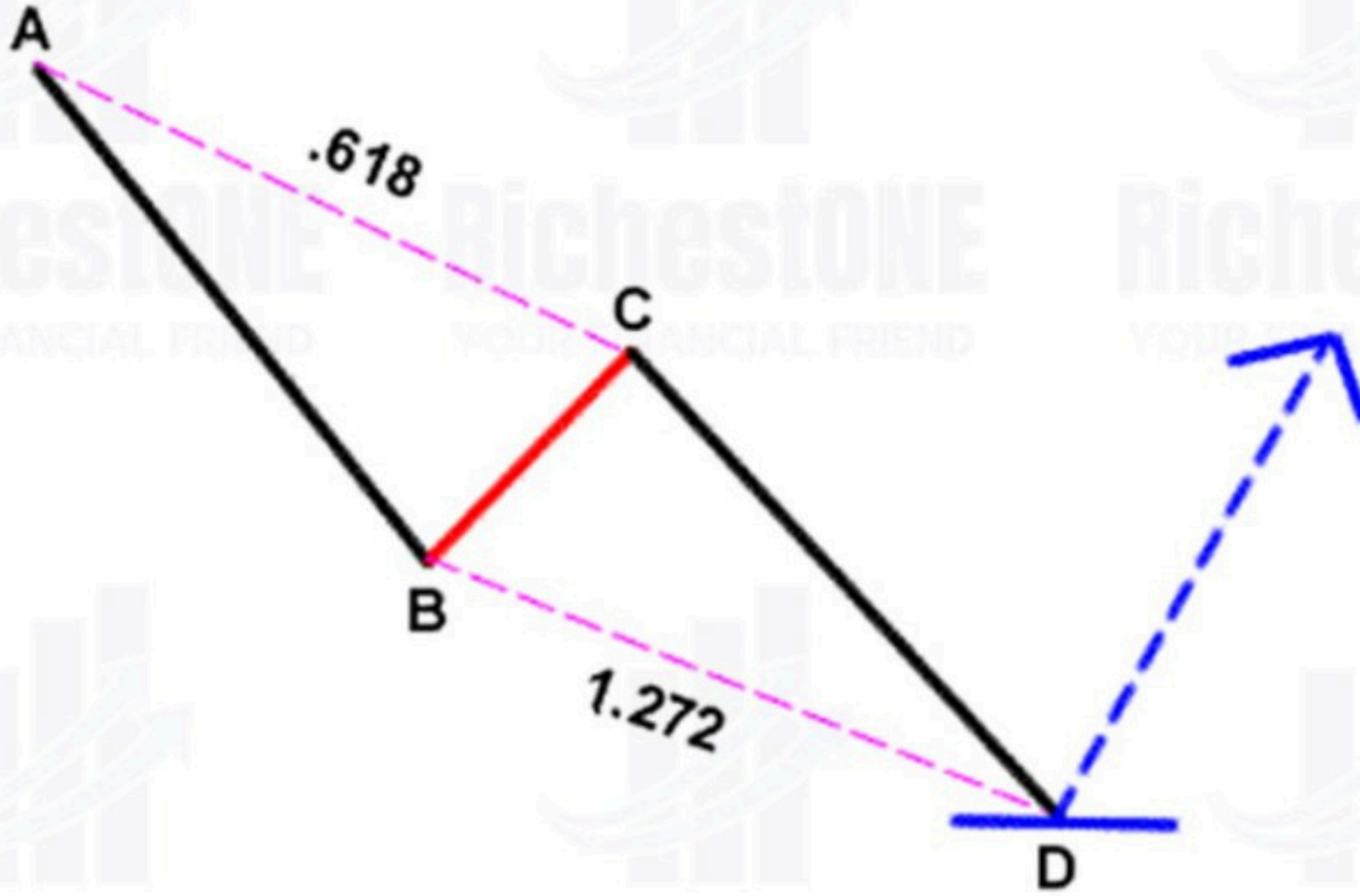
Breakout ہونے کے بعد retest ہونے کا انتظار کریں۔  
جب retest کر کے مارکیٹ نیچے جانے لگے تب entry لیں۔

## Example in real Market





# ABCD ( Bullish )



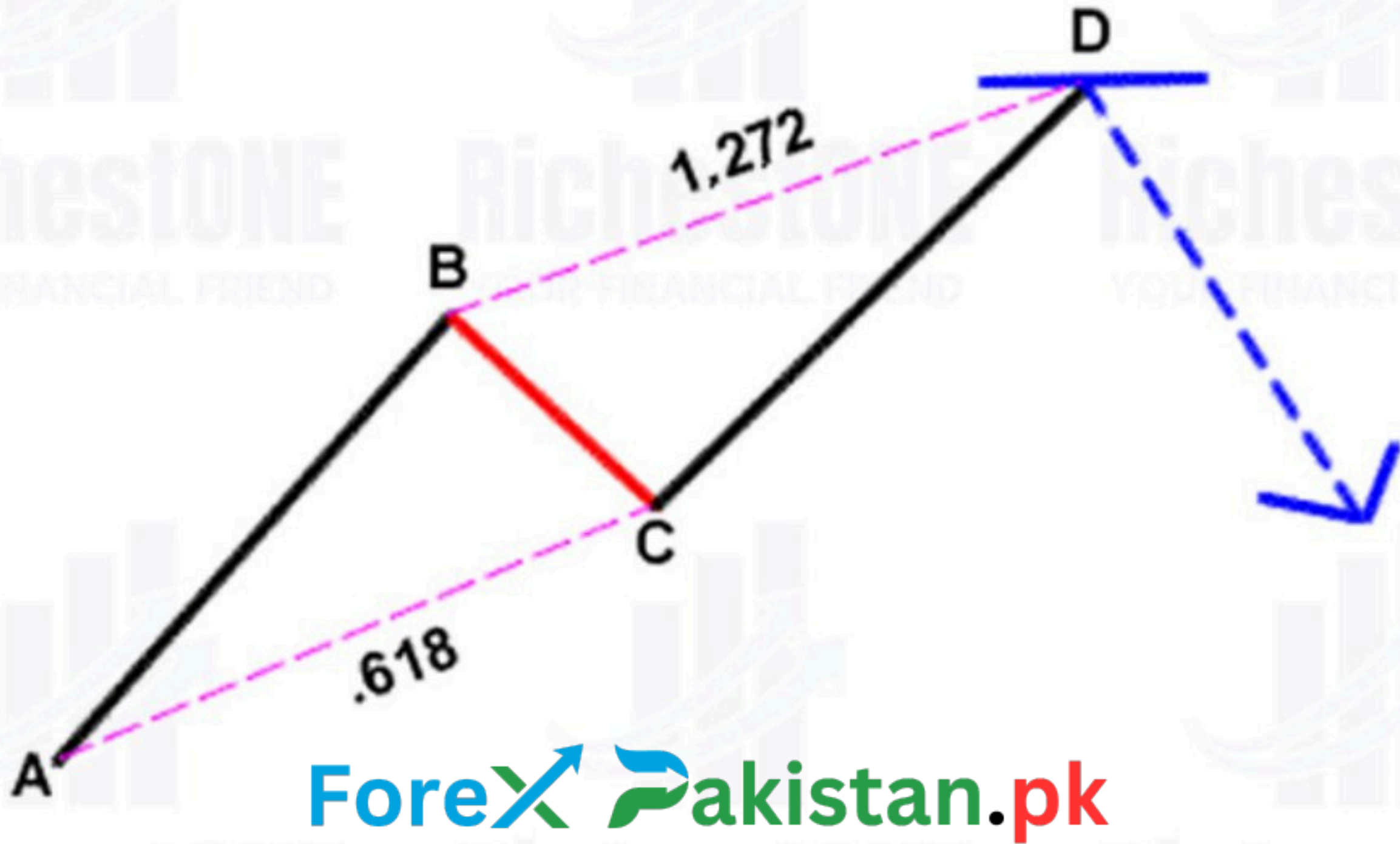
Breakout ہونے کے بعد retest ہونے کا انتظار کریں۔  
جب retest کر کے مارکیٹ اوپر جانے لگے تب entry لیں۔

## Example in real Market





# ABCD ( Bearish )



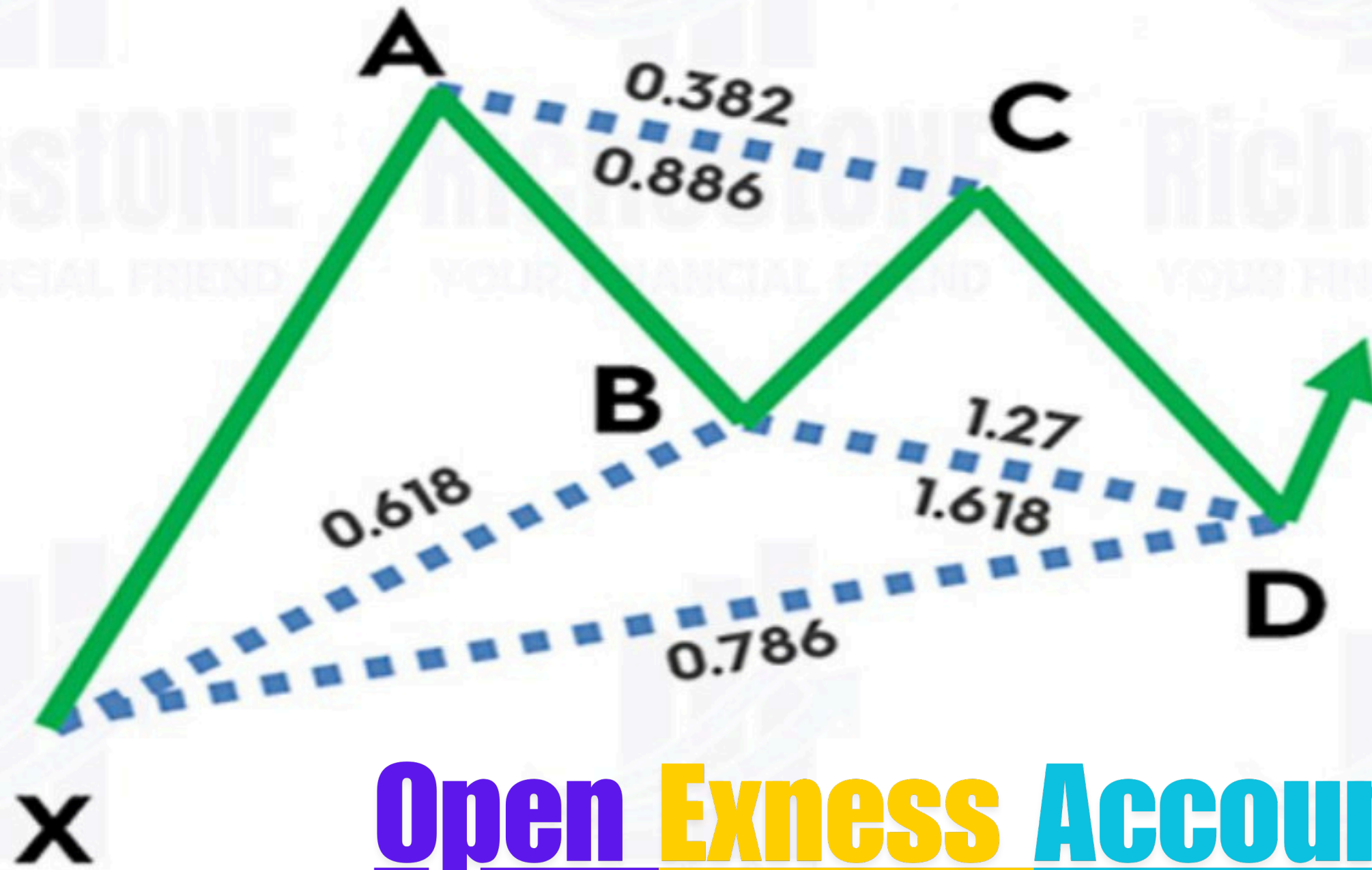
Breakout ہونے کے بعد retest ہونے کا انتظار کریں۔  
جب retest کر کے مارکیٹ نیچے جانے لگے تب entry لیں۔

## Example in real Market





# Gartley ( Bullish )



Open Exness Account

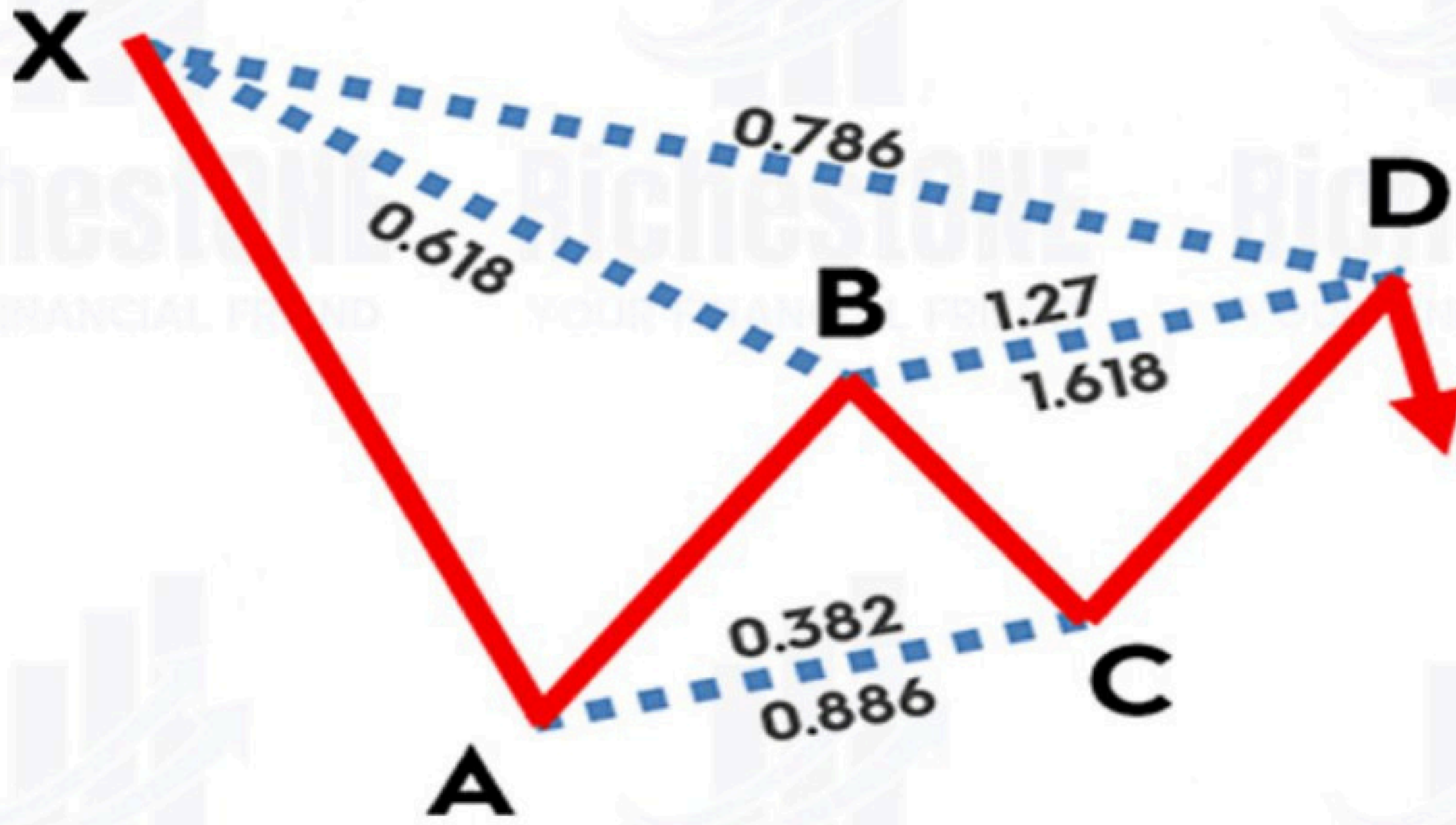
Breakout ہونے کے بعد retest ہونے کا انتظار کریں۔  
جب retest کر کے مارکیٹ اوپر جانے لگے تب entry لیں۔

## Example in real Market





# Gartley ( Bearish )



Breakout ہونے کے بعد retest ہونے کا انتظار کریں۔  
جب retest کر کے مارکیٹ نیچے جانے لگے تب entry لیں۔

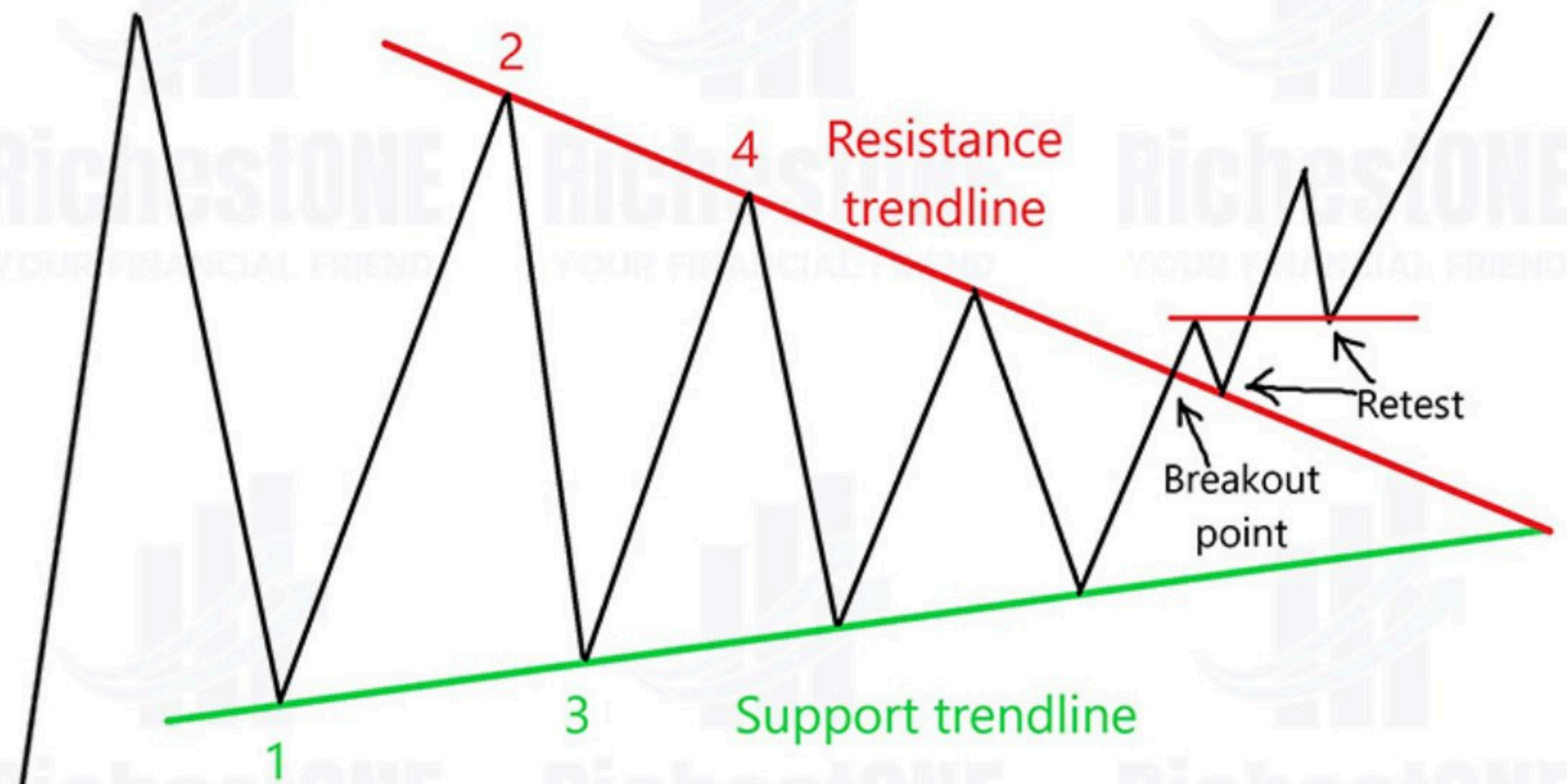
## Example in real Market





# Symmetrical Triangle

## ( Bullish )



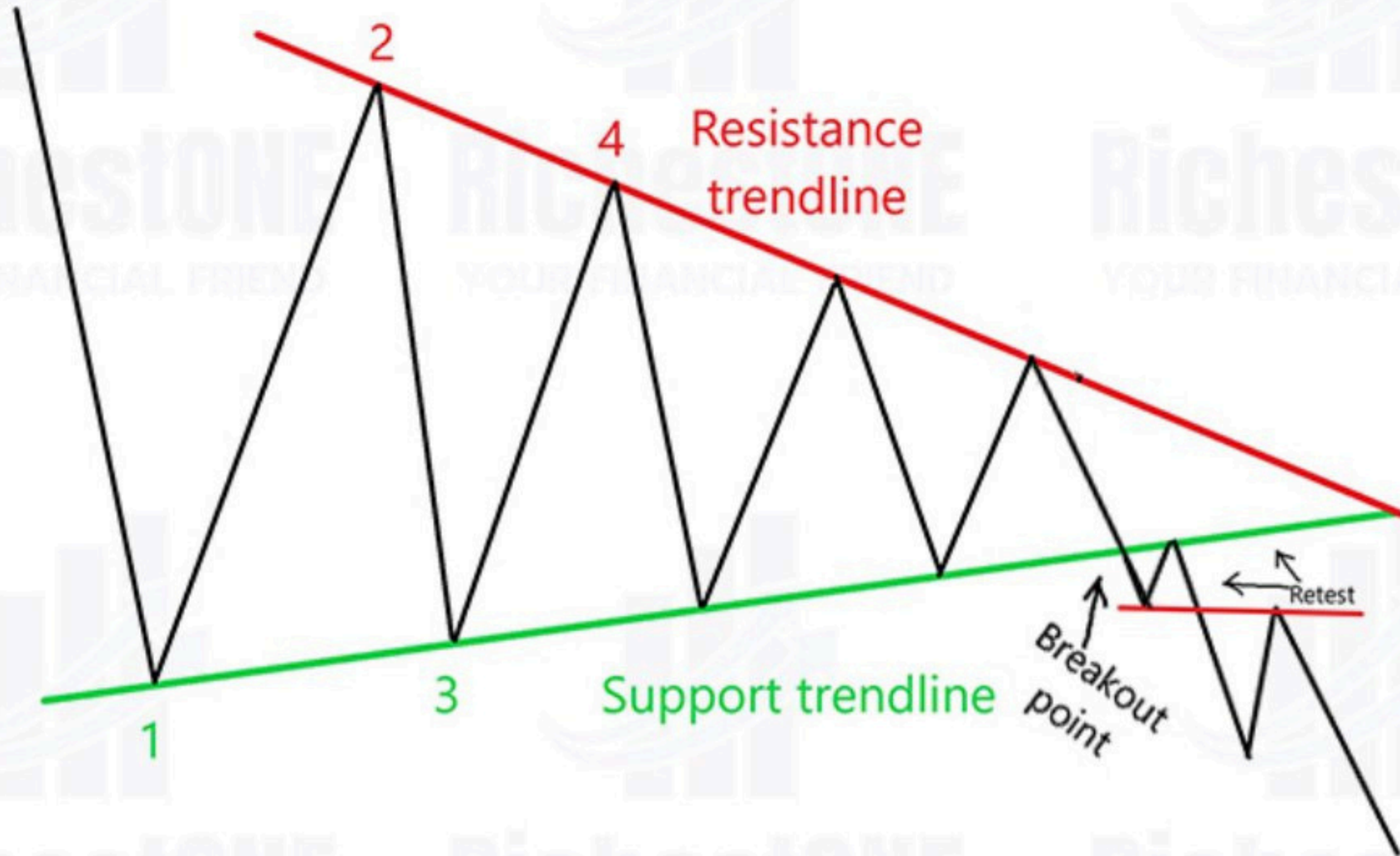
Breakout ہونے کے بعد retest ہونے کا انتظار کریں۔  
جب retest کر کے مارکیٹ اوپر جانے لگے تب entry لیں۔

## Example in real Market





# Symmetrical Triangle ( Bearish )



**Breakout** ہونے کے بعد **retest** ہونے کا انتظار کریں۔  
جب **retest** کر کے مارکیٹ نیچے جانے لگے تب **entry** لیں۔

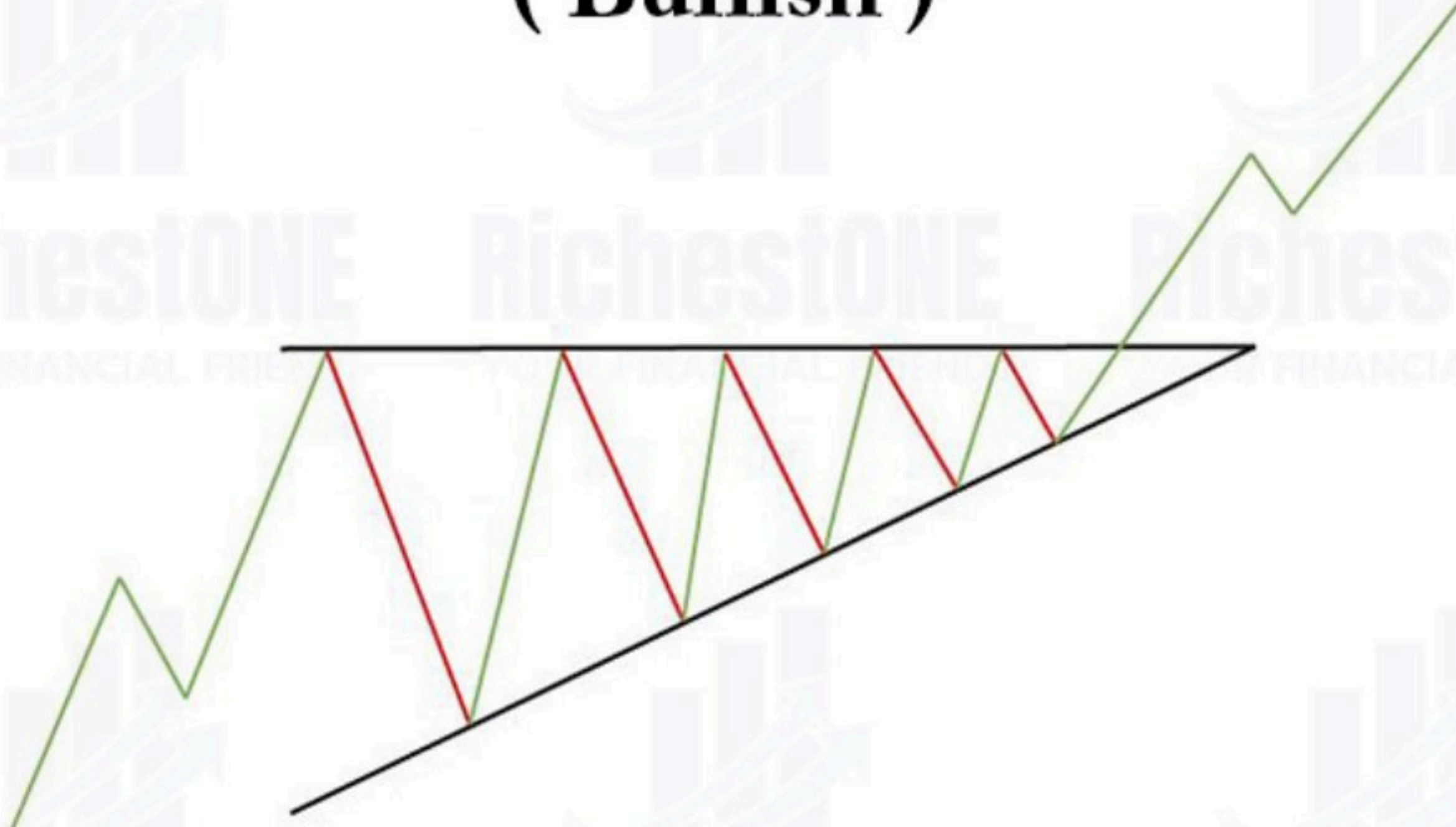
## Example in real Market





# Ascending Triangle

## ( Bullish )



ForeX Pakistan.pk


Breakout ہونے کے بعد retest ہونے کا انتظار کریں۔  
retest کر کے مارکیٹ اوپر جانے لگے تب entry لیں۔

### Example in real Market





# Decending Triangle ( Bearish )



**Open Exness Account**

Breakout ہونے کے بعد retest ہونے کا انتظار کریں۔  
جب retest کر کے مارکیٹ نیچے جانے لگے تب entry لیں۔

## Example in real Market





# اہم باتیں

( 1 )

یہ کتاب ان لوگوں کے لیے ہے جو لوگ ڈے ٹریڈ کرتے ہیں یا پھر ویکیٹری ٹریڈ کرتے ہیں۔  
ان پٹرنز کو 5m, 15m, 4h, w ان time frams پر استعمال کریں۔

( 2 )

ٹریڈ کبھی بھی ہمیشہ ایک طرف نہیں رہتا ایک دن بدلتا زور رہے جس ٹریڈ میں مارکیٹ ہو اسی ٹریڈ میں  
اٹریڈ کریں اور ٹریڈ بدلنے کا بھی انتظار کریں۔

ForeX Pakistan.pk ( 3 ) ForeX Pakistan.pk

stop loss ضرور استعمال کریں اور بڑے نقصان سے بچیں۔

( 4 )

زیادہ لالچ نا کریں تھوڑا منافع لے کر ٹریڈ سے بہرہ اُجائے یا پھر جہانٹری لی تھی وہاں  
stop loss لگا دیں۔

( 5 )

اپنے سارے پیسے کبھی بھی ایک ٹریڈ میں نا لگایے ہمیشہ اپنے سارے پیسوں کا 5% سے 10% ہی  
استعمال کریں۔

**Open Exness Account**